

mixon

●取扱説明書・保証書

& Ratia

一般家庭用美顔器

ご使用前に、この取扱説明書を必ずお読みください。お読みになった後はいつでも見られるところに必ず保管してください。

安全上の注意

- ご使用前に、この「安全上のご注意」をよくお読みのうえ、正しくお使いください。
- ここに示した注意事項は、製品を安全に正しくお使いいただき、あなたや他の人々への危害や損害を未然に防止するためのものです。

また注意事項は次のように区分しています。

いずれも安全に関する重要な内容ですので、必ず守ってください。

 **危険** 人が死亡または重傷を負う差し迫った危険の発生が想定される内容。

 **警告** 人が死亡または重傷を負う可能性が想定される内容。

 **注意** 人が障害を負う危険、および物的障害のみ発生が想定される内容。

●絵表示の例●





禁止の行為であることを告げるものです。
(左図の場合は「分解禁止」)








行為を強制したり指示したりする内容を告げるものです。
(左図の場合は「必ず守る」)

ご使用前に必ずこの取扱説明書をよく読み、内容をよく理解してから安全に正しくお使いください。

安全上の注意

	 危険
 禁止	医療用電子機器(ペースメーカー等)をお使いの方は、使用しないでください。 医療用電子機器の誤作動をまねく恐れがあります。

	 警告
 必ず守る	● 本体に異音や異常が発生したら直ちに作動を停止し電源プラグを抜き、販売店へ修理を依頼してください。火災や異常出力により火傷の原因となります。
 禁止	● 本機器を目的外に使用することや破損した本体機器、専用部品を使用することを禁止します。事故や漏電や感電、故障の恐れがあります。 ● 次のような方は本機器の使用を避けてください。 ・心臓疾患の方・急性疾患の方・有熱性疾患の方・血圧異常の方・感染性疾患の方 ・結核性疾患の方・悪性腫瘍の方・顔面神経痛の方・妊娠中の方・特に肌が敏感な方 ・ステロイド系ホルモン剤の長期使用や肝機能障害で毛細血管拡張を起こしている方 ・飲酒や薬を服用中の方 事故やトラブルの原因になります。
 必ず守る	● 痛感や不調を感じた場合はすぐに使用を中止してください。 事故やトラブルの原因になります。
 禁止	● イヤリング、ネックレスなどの貴金属は外して使用してください。 ● 一般家庭用電源(AC100ボルト)や専用の部品以外での使用はしないでください。火災や感電の原因となります。 ● コードを傷つけたり、加工しないでください。 無理に曲げたり、引張ったり、ねじったり、重いものをのせたり、はさみこんだりしないでください。火災や感電の原因になります。

■ご使用方法

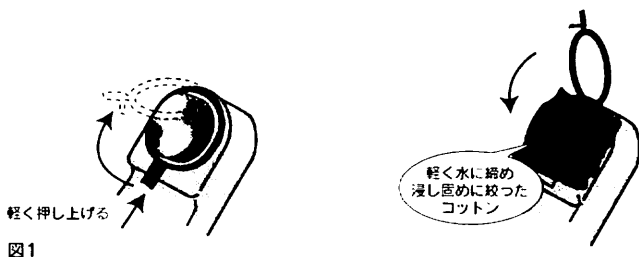
●初めてお使いになる場合

- ① 専用アダプターを「&Ratiaミクシオン」本体のアダプター差込み口に差し、一方を家庭の電源に差込みます。
- ② 「&Ratiaミクシオン」本体のバイブレーション機能のスイッチの「ON」ランプ(グリーン色/P4「各部名称」⑨ バイブレーション動作ランプ)が点滅します。
- ③ 充電が完了すると、「ON」ランプ(グリーン色)が点灯します。
- ④ アダプターを外すと、「ON」ランプ(グリーン色)が消灯します。
- ⑤ お使いになる準備ができました。


※初めてお使いになる前に充電をしてください。内部の充電電池は、フル充電がされておられません。機能を維持するための充電がされております。充電時間/初回約60分

●ご使用方法

- ① お肌に適したエッセンス(専用美容液)をお顔全体につけます。
- ② コットン止めを上へ上げ、軽く水に締め浸し固めに絞ったコットンをトリートメントヘッドにかぶせ、コットン止めを固定します。(図1)



- ③ お肌に適したエッセンス(専用美容液)をコットンにまんべんなくしみ込ませます。(図2)



- ④ お肌の状態や使用目的に合わせて、極性を「+」「-」に切替えてご自分のレベルに合わせてレベルを1段階ずつ上げてください。
 ※イオンだけで使用するかイオンとバイブレーションで使用するかを選択してください。
 ※電流の感じ方は、人や使用する部位によって異なりますが、ランプが点灯していると刺激がなくてもイオン電流が流れています。「+」より「-」の方がお肌に強く感じます。
- ⑤ お肌の中心から外側へ、下方向から上方向にゆつくりと、小さな円を描くようにお顔全体にお使いください。(P7参照)
 ※週2回～3回のご使用が適当です。
- ⑥ 終了後は、電源を切ってください。

	肌のお悩み	美容液	極性	使用時間	使用后肌面を酸性にして終わります
活性ケア	シミ・色黒肌	ソリューションW	-	5分以内	極性を+にして1～2分
	シワ・たるみ・老化肌	ソリューションD	-	5～6分	極性を+にして1～2分
	乾燥・総合美容	ソリューションSP	-	5～6分	極性を+にして1～2分
鎮静ケア	鎮静用	ソリューションSP	+	4分以内	
	赤ら顔	ソリューションS	-	2～3分	極性を+にして約5分

イオンの力とバイブレーションのバツティングが、専用美容液をお肌に浸透しやすくします。イオンの力が効果的にお肌のお手入れをします。イオン導入だけの使用、バイブレーションだけの使用、イオン導入とバイブレーションの同時使用ができます。

●&Ratiaミクシオンの仕様

◇本体

サイズ:長さ160mm×幅39～42mm×高さ20～31mm 重量:120g

出力:電圧 最大24V 電流1.0mA

消費電力:最大 0.2W

◇ACアダプター

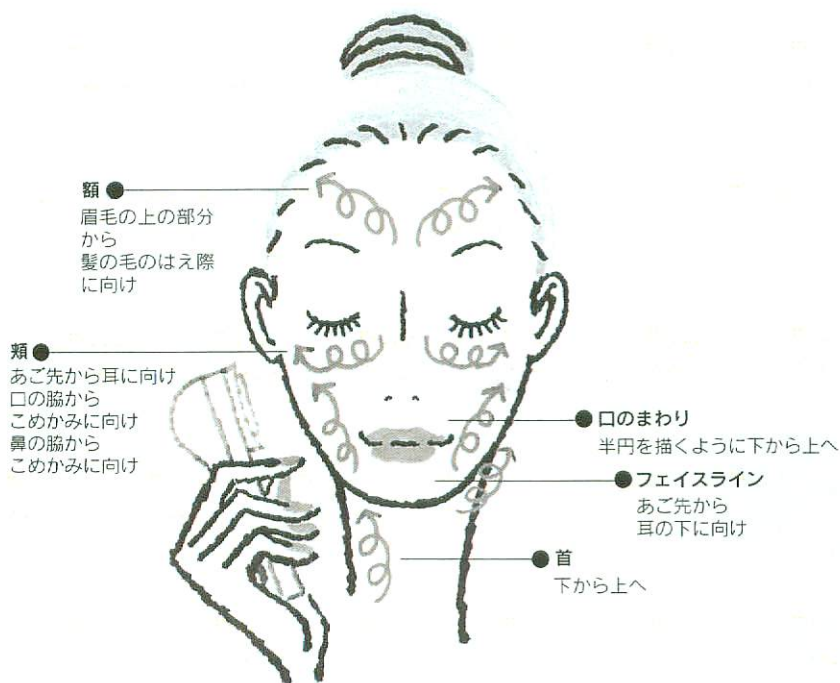
入力:100～240V 50/60Hz 出力:DC 5.0V 1.0A

サイズ:長さ149mm×幅45mm×高さ27mm

◇バイブレーション機能

振動数:約1,500回/分

■トリートメント手順



注意

●お顔の一点に固定してのご使用は避けてください。



必ず守る

●金属、アクセサリ類は、お手入れの際ははずしてください。
●肌の薄い部分（ほほ骨・のど仏など）とその周りは出力をなるべく落としてください。

■&Ratiaミクシオンのお手入れ及び重要事項



注意

- お手入れの際は、電源が切れていることを必ず確認してください。
電源が入ったままでティッシュペーパーや湿った布などでお手入れをすると、刺激を受ける場合があります。

◇お使いになった後は、コットンを取外し、トリートメントヘッドに残留しているローションを柔らかい布等できれいに拭いてください。濡れたまま放置しますと、電極部にサビが発生する恐れがあります。

◇&Ratiaミクシオン本体が汚れた場合は、少量の中性洗剤を含ませた固く絞ったやわらかい布でお手入れしてください。その後、固く絞ったやわらかい布で洗剤を除去してください。

●コットン押えの取り外し方

コットン押えを本体から取り外す場合は、上部を左右から押えて取り外してください。コットン押えを無理に取り外すと折れる場合があります。



注意

&Ratiaミクシオンの本体を傷めますので、シンナー・ベンジン・除光液などで拭かないでください。



故障の原因になりますので、水につけたり、水洗いは絶対にしないでください。



注意

ACアダプターの差込み口など、接点部分に水分・油分が付着しないようご注意ください。もし汚れた場合は、ティッシュペーパー等によく拭き取ってください。接触不良の原因となります。

●重要事項

- ① &Ratiaミクシオン本体には、法律で規定されている回収部品を使用しております。
- ② よって、&Ratiaミクシオンを使用しなくなったり、廃棄処分にする場合は、家庭用不燃物としてゴミ処理をしないでください。
- ③ 必ず、取扱説明書・保証書に記載のお求め先にお返してください。
- ④ 法律に則り、産業廃棄物として処理をいたします。

■日常の管理及び保管について

日常の管理について

- ◇保管する際は高温・多湿・直射日光のあたる場所は避けてください。故障・変形の原因となります。
- ◇断線の原因となりますので、電源コードは、コードをつかんで引っ張らないでください。特にACアダプター付け根部とプラグ付け根に負荷がかかると、断線する危険性が高いのでご注意ください。



- ◇長時間ご使用にならない場合は、必ずACアダプターをコンセントから抜いてください。

保管について



禁止

- ◇お子様の手の届かないところに保管してください。



禁止

- ◇浴室など湿気の多い場所は避けてください。

フロ・シャワー室



禁止

- ◇ACアダプターのコードをグルグル巻きにしないでください。コード内の芯線が切れて、トラブルの原因となります。



注意

- 上図は収納の場合のみで、決して束ねた状態で使用しないでください。コードから発火する恐れがあります。

間違った収納方法により故障した場合は、保証期間内であっても保証対象外となり、有料修理となります。

■保証書

品名	アンドラティア (& Ralia) ミクシオン	品番	ARM1001
保証期間	お買い上げ年月日 年 月 日から1年間		
お客様	お名前		
	ご住所		
販売代理店 (店名・住所・電話)			
(印)			

- 本書は、本書記載内容により無料修理を行なうことをお約束するものです。
- 所定記入欄が空欄のままですと、本書は有効とはなりません。もし未記入の場合は、お買い上げ販売店にお申し出ください。
- 本書は再発行いたしませんので、大切に保管してください。

無料修理規定

1. 保証期間内に故障して無料修理を受ける場合は、商品と本書をご提示のうえ、お買い上げ販売店に依頼してください。
2. 保証期間内でも、次の場合には有料修理になります。
 - a. 使用上の誤りや不当な修理、改造による故障および損傷。
 - b. お買い上げ後の転倒、落下などによる故障および損傷。
 - c. 火災、地震、水害、落雷、その他の天災地変、公害や異常電圧による故障および損傷。
 - d. 接続する他の機器の異常により生ずる故障および損傷。
 - e. 一般家庭以外(例えば業務用の長時間使用)に使用された場合の故障および損傷。
 - f. 取扱説明書に記載されている以外の使用方法による故障および損傷。
 - g. 過酷な条件(極寒の場所、酷暑の場所、粉塵が発生する場所、浴室や洗面所など)のもとで使用された場合の故障および損傷。
 - h. 本書のご提示がなく、紛失または所定事項の未記入、字句を訂正された場合。
3. 消耗品類(化粧品など)は本保証書の対象にはなりません。
4. 離島または離島に準ずる遠隔地への出張修理を行なった場合には、出張に要する実費を申し受けます。
5. 本保証書は日本国内のみで使用される場合に限り有効です。
This warranty is valid only in Japan.

この保証書は本書に明示した期間、本書に明示した条件のもとにおいて無料修理をお約束するものです。したがって、この保証書によってお客様の法律上の権利を制限するものではありません。

■アフターサービスについて

●保証書について

保証書はこの取扱説明書に添付してありますので、必ず「販売代理店名・購入日」等の記入をお確かめになり、保証内容などをよくお読みいただき、大切に保管してください。保証期間はお買い上げの日より1年間です。

●修理を依頼されるとき

サービスをご依頼される前に、この取扱説明書をよくお読みいただき、再度ご点検の上、なお異常がある場合はお買い上げの販売代理店へご依頼ください。

●保証期間中は

お買い上げの販売代理店まで保証書を添えて製品をご持参ください。保証書の記載内容により、修理をさせていただきます。その他、詳細は保証書をご覧ください。

●保証期間を過ぎているときは

お買い上げの販売代理店またはお客様相談室へご相談ください。修理によって製品の機能が維持できる場合は、ご希望により有料修理させていただきます。

●補修用性能部品の最低保有期間

弊社はこの&Ratiaミクシオンの補修用性能部品を製造打ち切り後最低5年間保有しております。性能部品とはその製品の機能を維持するために必要な部品です。

●アフターサービスについてご不明な点は

お買い上げの販売代理店または下記のお客様相談室にお問い合わせください。

ご注文・お問い合わせは

株式会社モードインターナショナル
お客様相談室



0120-76-5507

- 本商品は美容を目的としたものであり、治療を目的とした使用もしくは販売は法律上禁止されております。
- また、健康な肌への使用を前提に考えられた商品ですので、医師等による治療を受けられている部位への使用に関するトラブルは一切の責任を負いかねます。
- 品質改良のため予告なく仕様を変更することがございますので、あらかじめご了承ください。